



Kurzüberblick
Moodle Vitero und
weitere Dienste

Der virtuelle Bereich der DHBW-Stuttgart
Eine Einführung

- Bereiche an der DHBW
 - Studierendenausweise
 - Zugänge
 - Dienste

- Moodle Lernplattform

- Weitere Dienste
 - Datenbankrecherche
 - E-Books
 - Vitero
 - Video2brain
 - WBT (begleitende Lernmodule)

Zentrale Zugriffe

<http://www.dhbw-stuttgart.de/home/>

The screenshot shows the navigation menu of the DHBW Stuttgart website. The 'Studierende' menu is expanded, showing a list of services and resources. Below the menu, there is a banner image of three smiling students.

- Studieninteressierte
- Studierende**
- Duale Partner
- Alumni
- Lehrbeauftragte
- 🇬🇧
- 🔍

Navigation items:

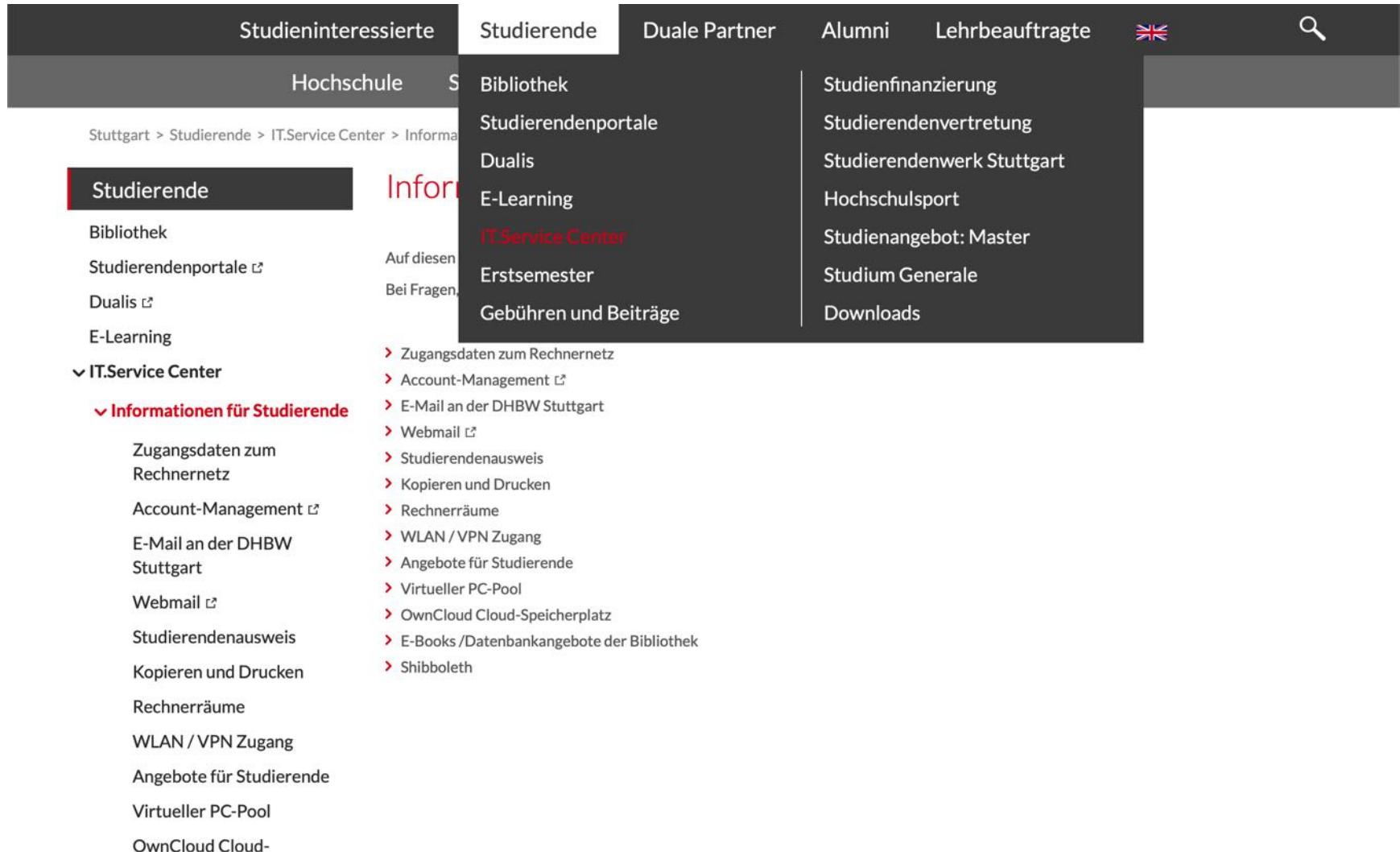
- Hochschule
- S
- Bibliothek
- Studierendenportale
- Dualis
- E-Learning
- IT.Service Center
- Erstsemester
- Gebühren und Beiträge
- Studienfinanzierung
- Studierendenvertretung
- Studierendenwerk Stuttgart
- Hochschulsport
- Studienangebot: Master
- Studium Generale
- Downloads
- enportale
- Dualis
- E-Learning
- IT.Service Center
- Erstsemester

Studierende



Ergänzend zu den Studienangeboten, die mit dem Bachelor abschließen, bietet die DHBW eigene, nicht-konsequente Master-Studiengänge an. Die Master-Studiengänge werden in enger Zusammenarbeit mit den Dualen Partnern als berufsintegrierendes und berufsbegleitendes Studium angeboten.

Zentrale Zugriffe

<http://www.dhbw-stuttgart.de/home/>



The screenshot shows the navigation menu of the DHBW Stuttgart website. The menu is dark grey with white text. The main navigation bar includes links for 'Studieninteressierte', 'Studierende', 'Duale Partner', 'Alumni', and 'Lehrbeauftragte', along with a search icon and a flag icon. A dropdown menu is open under 'Studierende', listing various services and resources. The left sidebar contains a 'Studierende' section with links to 'Bibliothek', 'Studierendenportale', 'Dualis', and 'E-Learning', followed by an expanded 'IT.Service Center' section with a sub-section for 'Informationen für Studierende' listing various IT services.

Studieninteressierte | Studierende | Duale Partner | Alumni | Lehrbeauftragte |  

Hochschule | S

Stuttgart > Studierende > IT.Service Center > Informa

Studierende

- Bibliothek
- Studierendenportale ↗
- Dualis ↗
- E-Learning

▼ IT.Service Center

- ▼ **Informationen für Studierende**
 - Zugangsdaten zum Rechnernetz
 - Account-Management ↗
 - E-Mail an der DHBW Stuttgart
 - Webmail ↗
 - Studierendenausweis
 - Kopieren und Drucken
 - Rechnerräume
 - WLAN / VPN Zugang
 - Angebote für Studierende
 - Virtueller PC-Pool
 - OwnCloud Cloud-

Informa

Auf diesen
Bei Fragen

- Bibliothek
- Studierendenportale
- Dualis
- E-Learning
- IT.Service Center**
- Erstsemester
- Gebühren und Beiträge

- > Zugangsdaten zum Rechnernetz
- > Account-Management ↗
- > E-Mail an der DHBW Stuttgart
- > Webmail ↗
- > Studierendenausweis
- > Kopieren und Drucken
- > Rechnerräume
- > WLAN / VPN Zugang
- > Angebote für Studierende
- > Virtueller PC-Pool
- > OwnCloud Cloud-Speicherplatz
- > E-Books /Datenbankangebote der Bibliothek
- > Shibboleth

- Studienfinanzierung
- Studierendenvertretung
- Studierendenwerk Stuttgart
- Hochschulsport
- Studienangebot: Master
- Studium Generale
- Downloads

Open "<https://www.dhbw-stuttgart.de/zielgruppen/studierende/itservice-center/>" in a new tab

Zentrale Zugriffe

<https://elearning.dhbw-stuttgart.de/>

Studiosuche **Studieninteressierte** **Studierende** Duale Partner Alumni Lehrbeauftragte  

Hochschule Studienangebot Einrichtungen Internationales Forschung

Stuttgart > Studierende > E-Learning

Studierende

- Bibliothek
- Studierendenportale 
- Dualis 
- E-Learning**
- IT.Service Center
- Erstsemester
- Gebühren und Beiträge
- Studienfinanzierung
- Studierendenvertretung
- Studierendenwerk Stuttgart
- Hochschulsport
- Studienangebot: Master
- Studium Generale
- Downloads

E-Learning

Unter E-Learning versteht man die Verwendung neuer Multimediatechnologien und des Internets

- zur Verbesserung der Lernqualität durch den Zugriff auf Ressourcen und Dienstleistungen sowie
- für die Zusammenarbeit und den Austausch über weite Entfernungen hinweg.

Die DHBW Stuttgart bietet mit dem E-Learning System Moodle eine moderne Plattform.

Jedem eingeschriebenen Studierenden und allen Mitarbeiterinnen und Mitarbeitern der DHBW Stuttgart steht der Zugang zur Lernplattform Moodle und der Live E-Learning Umgebung Vitero automatisch offen.

Bitte verwenden Sie zum Anmelden Ihre persönlichen Zugangsdaten, die Sie im Verwaltungs- und Lehrenetz der DHBW nutzen. Die Name-Passwort-Kombination ist die gleiche wie zum Beispiel beim Zugang zum WLAN oder bei der Notenabfrage.



Moodle nutzen

- Zur Unterstützung und als Ergänzung von Präsenzveranstaltungen können Dozentinnen und Dozenten Inhalte wie Skripte, Vorlesungsfolien und Ankündigungen bereitstellen. Moodle unterstützt zusätzlich die Studienorganisation mit Abstimmungen und bietet Werkzeuge für die Aufgabenorganisation.
- Für alle Teilnehmenden in Moodle ist weiterhin der Zugriff auf verschiedene web-basierende Lernprogramme (WBTs, web-based Trainings) zum Selbststudium möglich.
- Seit 2010 steht auch Vitero (Virtual Team Room) zur Verfügung. Vitero ist ein Live E-Learning System, das vom Fraunhofer Institut entwickelt wurde und allen Lehrkräften ermöglicht, über das Internet per Audio/Videochat ergänzende Veranstaltungen zu den Präsenzterminen z.B. Tutorien oder

FAQs



Moodle-Login (Bachelor)

Moodle-Login (Master)

Kontakt



Zentrale Zugriffe

<http://studium.dhbw-stuttgart.de/zrz/dualis/>

Suche

IT Service Center

Account Management

Dualis

IT.Service Center

Webmail

Foto Studierendenausweis

E-Learning

Bibliothek

Kontakt

Dualis

Dualis ist das Studierendenverwaltungssystem der Dualen Hochschule Baden-Württemberg. Mit Hilfe des [Dualis Web-Client](#) können Studierende Noten und weitere Informationen zum Studium abrufen.

Hinweise zur Anmeldung

Die Anmeldung am [Dualis Web-Client](#) erfolgt mit Hilfe Ihren Zugangsdaten zum Lehrenetz (E-Mail, WLAN, PC-Räume) der DHBW Stuttgart, die Sie zu Studienbeginn von Ihrem Sekretariat erhalten haben. Der Dualis Web-Client kann leider momentan aus technischen Gründen nicht in das Single-Sign-On-Verfahren Shibboleth integriert werden.

Bitte verwenden Sie für die Anmeldung am Dualis Web-Client das folgende Format bei Benutzernamen:

Benutzername: [Ihre UserID]@lehre.dhbw-stuttgart.de

Passwort: [Passwort]

Hinweise zur Benutzung

Neue Noten können Sie nur dann abrufen, wenn das zuständige Sekretariat diese Noten freigegeben hat. Diese Freigabe ist entweder sofort wirksam oder aber auf ein Datum in der Zukunft - theoretisch auch erst nach 4 Wochen - möglich. Erst wenn das Freigabedatum erreicht ist, können Sie die Noten direkt sehen. Wann die Freigabe der einzelnen Noten erfolgt liegt in der Entscheidung der einzelnen Studiengänge!

Ansprechpartner bei Fragen und Problemen

Bei inhaltlichen Fragen wenden Sie sich bitte direkt an Ihr Sekretariat.

Bei technischen Problemen wenden Sie sich bitte über unsere Support-Seiten an das IT.Service-Center.

➤ [Support für Studierende](#)

➤ [Support für Lehrende](#)

Wir bemühen uns, offene Fragen und Probleme so schnell wie möglich zu klären. Da das Studierendenverwaltungssystem Dualis für alle DHBW Standorte zentral vom Corporate IT.Service-Center der DHBW betrieben wird, sind die Möglichkeiten zur Problembhebung durch das IT.Service-Center der DHBW Stuttgart leider sehr begrenzt. Wir werden daher ggfls. Ihre Anfrage an die Kollegen vom CIS weiter leiten und bitten um Verständnis, dass es deshalb zu Verzögerungen bei der Bearbeitung der Anfrage kommen kann.

Zentrale Zugriffe

<https://dualis.dhbw.de/webclient>



[Home](#) [Bewerbung Master](#) [Impressum](#)



Benutzername: Passwort: [▶ Anmelden](#) [▶ English](#)

Herzlich Willkommen bei der Dualen Hochschule Baden-Württemberg!

Hinweis zum Bereich Zusatzqualifikationen:

Im Bereich Zusatzqualifikationen werden Veranstaltungsangebote angezeigt.
Anmelden können sich nur berechnigte Studierende. Informationen und Ansprechpartner hierzu finden Sie [hier](#).
Alle anderen Studierenden werden gebeten, die angezeigten Veranstaltungen zu ignorieren.

Zentrale Zugriffe

[https://\[\].dhbw-stuttgart.de/zrz/account-management/](https://[].dhbw-stuttgart.de/zrz/account-management/)

Suche

IT Service Center

Account Management

Dualis

IT.Service Center

Webmail

Foto Studierendenausweis

E-Learning

Bibliothek

Kontakt

Account Management

Willkommen im Account-Management des Lehrenetzes der DHBW Stuttgart. Hier können Sie:

- › Weiterleitungen Ihres E-Mail-Kontos einstellen
- › Passwort im Lehrenetz ändern
- › Passwort zurück setzen

Informationen zum Authentifizierungs- und Autorisierungsverfahren Shibboleth finden Sie auf der [Informationsseite zu Shibboleth des IT.Service-Centers der DHBW Stuttgart](#) .

Zentrale Zugriffe

<http://studium.dhbw-stuttgart.de/zrz/webmail/>

Suche

IT Service Center

Account Management

Dualis

IT.Service Center

Webmail

Foto Studierendenausweis

E-Learning

Bibliothek

Kontakt

Webmail

Sie können die E-Mails Ihres DHBW-Accounts über jeden Webbrowser unter folgender Adresse einsehen:

➤ [Webmail-Zugang Squirrel Mail](#)

Im **Account-Management** können Sie Ihre E-Mail auch an Ihre private E-Mailadresse weiter leiten.

Alternativ können Sie Ihre E-Mails auch mit jedem POP3/IMAP-fähigen Mailprogramm wie z.B. Thunderbird abrufen. Verwenden sie dazu folgende Einstellungen für das E-Mail-Konto:

- Posteingangsserver: lehre-mail.dhbw-stuttgart.de
IMAPs - sichere Verbindung (SSL) - Port/Anschlussnummer **993**

oder

POP3s - sichere Verbindung (SSL) - Port/Anschlussnummer **995**

- Postausgangsserver: lehre-mail.dhbw-stuttgart.de
SMTPs - sichere Verbindung (TLS) - Port/Anschlussnummer **587**
Erfordert Authentifizierung beim Senden

- Username und Passwort entsprechen Ihren Zugangsdaten an der DHBW.
(Bitte beachten: Ihr Username wird **klein** geschrieben, auch wenn die Windowsanmeldung Großbuchstaben zulässt)

Zugangsdaten eingeben

Um diesen Dienst zu nutzen, müssen Sie sich authentifizieren. Bitte geben Sie daher Ihre DHBW-Lehre-eMail-Adresse und Passwort ein, d.h. *username@lehre.dhbw-stuttgart.de* für Stuttgart oder *username@hb.dhbw-stuttgart.de* für Horb



DHBW-Stuttgart - Shibboleth Identity Provider - Login

korrektes Zertifikat hingewiesen (meist durch ein angedeutetes Schloss) und die Adresse der Seite endet auf [dhbw-stuttgart.de](https://saml.dhbw-stuttgart.de/). Speziell für die Shibboleth-Anmeldung: <https://saml.dhbw-stuttgart.de/>

Bitte geben Sie Ihre DHBW-Lehre-eMail-Adresse und Passwort ein um sich anzumelden bei:

[Elearning.DHBW-Stuttgart.de](https://elearning.dhbw-stuttgart.de)

Um diesen Dienst zu nutzen, müssen Sie sich authentifizieren. Bitte geben Sie daher Ihre DHBW-Lehre-eMail-Adresse und Passwort ein, d.h. *username@lehre.dhbw-stuttgart.de* für Stuttgart oder *username@hb.dhbw-stuttgart.de* für Horb

 DHBW-Lehre-eMail-Adresse

Passwort

zu übermittelnde Daten erneut anzeigen

Wichtiger Hinweis zum Logout

Um sich **abzumelden**, müssen Sie den **WebBrowser beenden**, damit keine anderen Personen unter Ihrer Benutzerkennung weiterarbeiten können. Eine echte Abmeldung bei einer einzelnen Anwendung oder eine zentrale Abmeldung beim Single Sign-On sind aus technischen Gründen derzeit nicht möglich.

Hilfe, ich habe mein Passwort vergessen.

Ohne DHBW-Lehre-eMail-Adresse und Passwort können Sie sich nicht authentifizieren und somit den Dienst nicht nutzen.

Kontaktieren Sie als **Student/Dozent/Mitarbeiter der DHBW Stuttgart** den Support des Rechenzentrums.

Falls Sie Ihre Zugangsdaten vergessen haben, können Sie diese als **Student der DHBW-Stuttgart** per Web-Interface erfahren/zurücksetzen lassen.

Studenten/Dozenten/Mitarbeiter des Campus Horb nehmen bitte Kontakt zum Rechenzentrum Campus Horb auf.

Hinweis zu Bookmarks

Bitte setzen Sie Ihre Bookmarks immer auf die Ziel-Webseite des Dienstes den Sie nutzen wollen, d.h. die Webseite von der aus Sie diese Anmeldeseite erreicht haben. Der direkte Aufruf dieser Anmeldeseite ohne Angabe der Ziel-Webseite funktioniert in einem Single Sign-On System nicht.

Weitere Informationen

Auf der [Informationssseite](#) des ZRZ über Shibboleth können Sie weitere Details nachlesen.

Webmail

<http://studium.dhbw-stuttgart.de/zrz/webmail/>

Ordner
Letzte Aktualisierung:
Mi, 4:39 pm
(Auf neue E-Mails prüfen)

INBOX (36)
Drafts
Sent
Trash

Aktueller Ordner: **INBOX** [Abmelden](#)
[E-Mail schreiben](#) [Adressen](#) [Ordner](#) [Optionen](#) [Suchen](#) [Hilfe](#) [SquirrelMail](#)

Vorherige | [Nächste](#) | 1 2 3 | [Alle anzeigen](#) | [Alle anwählen](#) Zeige Nachrichten: 1 bis 15 (insgesamt 39)

Verschiebe ausgewählte Nachrichten nach: Ausgewählte Nachrichten markieren als:

[Thread-Anzeige](#)

Von	Datum	Betreff
<input type="checkbox"/> Andreas Stöffer	05.09.2011	Weiterleitungstest
<input type="checkbox"/> Stoeffler, Andreas	12.08.2011	+ vitero Termin der Gruppe IT-Adventure: 30.08.2011 (15:...
<input type="checkbox"/> Stoeffler, Andreas	27.07.2011	+ vitero Termin der Gruppe Duale Hochschule BW: 27.07.20...
<input type="checkbox"/> Stoeffler, Andreas	06.07.2011	+ vitero Termin der Gruppe Zentrales Rechenzentrum: 07.0...
<input type="checkbox"/> Stoeffler, Andreas	29.06.2011	+ vitero Termin der Gruppe Einführung Vitero: 29.06....
<input type="checkbox"/> Stoeffler, Andreas	29.06.2011	+ vitero Termin der Gruppe Einführung Vitero: 29.06....
<input type="checkbox"/> Stoeffler, Andreas	11.05.2011	+ vitero Termin der Gruppe Einführung Vitero: 11.05....
<input type="checkbox"/> Stoeffler, Andreas	11.05.2011	+ vitero Termin der Gruppe Modulbesprechungen - M13: 07....
<input type="checkbox"/> Stoeffler, Andreas	11.05.2011	+ vitero Termin der Gruppe Modulbesprechungen - M13: 31....
<input type="checkbox"/> Stoeffler, Andreas	03.05.2011	+ vitero Termin der Gruppe Modulbesprechungen - M13: 09....
<input type="checkbox"/> vitero GmbH	27.04.2011	+ vitero Update am 06. Mai 2011

Vorherige | [Nächste](#) | 1 2 3 | [Alle anzeigen](#) | [Alle anwählen](#) Zeige Nachrichten: 1 bis 15 (insgesamt 39)

Studieninteressierte

Studierende

Duale Partner

Alumni

Lehrbeauftragte



Das Lichtbild muss spätestens 1 Woche nach dieser Einführung hochgeladen sein!

Stuttgart > Zielgruppen > Studierende > IT.Service Center > Informationen für Studierende > Studierendenausweis

Studierende

Bibliothek

Studierendenportale

Dualis

E-Learning

IT.Service Center

Informationen für Studierende

Zugangsdaten zum
Rechnernetz

Account-Management

E-Mail an der DHBW
Stuttgart

Webmail

Studierendenausweis

Kopieren und Drucken

Rechnerräume

WLAN / VPN Zugang

Angebote für Studierende

Virtueller PC-Pool

OwnCloud Cloud-

Infos zum multifunktionalen Studierendenausweis

Zu Beginn des Studiums erhalten alle Studierenden einen multifunktionalen Studierendenausweis in Form einer Plastikkarte mit Lichtbild. Da die Ausweise aus organisatorischen Gründen kursweise gedruckt werden, erhalten Sie vom Sekretariat Ihres Studiengangs einen Termin, bis zu dem Sie das Foto für den Studierendenausweis hochgeladen haben müssen.

[Hier das Foto für den Studierendenausweis hochladen](#)

Öffnet externen Link in neuem Fenster

Wichtig: "Aktivierung des Ausweises":

Der Studierendenausweis ist nur gültig, wenn ein aktueller Gültigkeitszeitraum im unteren Drittel der Vorderseite des Ausweises aufgedruckt ist. Sie bekommen den Ausweis vom Sekretariat zunächst ohne diesen Aufdruck und müssen den Ausweis deshalb zunächst selbst "aktivieren".

Zum Aktivieren finden Sie sogenannte **Validierungsautomaten** an den folgenden Standorten:

- Herdweg 23 (Erdgeschoss, Hausmeisterbüro),
- Jägerstraße 56 (Internetcafe Raum 0.10),
- Rotebühlplatz 41 (Eingangsbereich Sitzzecke)
- Rotebühlstraße 131 (Erdgeschoss, Kopierstation) und
- Theodor-Heuss-Straße 2 (an der Kopierstation)

Führen Sie den Ausweis einfach in den Kartenleser ein, es wird dann der aktuelle Gültigkeitszeitraum von einem Jahr auf den Ausweis aufgedruckt. Diesen Vorgang sollten Sie nach Ablauf des Zeitraums oder besser vor jeder Theoriephase wiederholen.

Die Funktionen des Studierendenausweises

- Kopierkarte

Zentrale Zugriffe

[https://www.dhbw-stuttgart.de/\[...\]/wlan-vpn-zugang/](https://www.dhbw-stuttgart.de/[...]/wlan-vpn-zugang/)

Studieninteressierte | **Studierende** | Duale Partner | Alumni | Lehrbeauftragte  

Hochschule | Studienangebot | Einrichtungen | Internationales | Forschung

Stuttgart > Zielgruppen > Studierende > IT.Service Center > Informationen für Studierende > WLAN / VPN Zugang

Studierende

Bibliothek

Studierendenportale 

Dualis 

E-Learning

IT.Service Center

Informationen für Studierende

Zugangsdaten zum Rechnernetz

Account-Management 

E-Mail an der DHBW Stuttgart

Webmail 


Studierendenausweis

Kopieren und Drucken


WLAN / VPN-Zugang

Internet-Zugang per WLAN und eduroam

In Stuttgart aber auch 802.1 möglich

Eduroam  ist das weltweite wissenschaftliche Netzwerk von teilnehmenden Hochschulen. Mit Hilfe von eduroam können Sie an jeder teilnehmenden Hochschule Zugang zum Internet mit den Zugangsdaten der DHBW Stuttgart erhalten:

1. Verbinden Sie Ihr Gerät mit der SSID "eduroam". Beim Verbindungsaufbau erscheint eine Dialogbox, in die Sie Ihre Zugangsdaten für das Lehrenetz eingeben.
2. Verwenden Sie bitte als Benutzernamen Ihre E-Mailadresse im Lehrenetz (auch hauptamtliche Mitarbeiter), also z.B. `userid@lehre.dhbw-stuttgart.de`.
3. Je nach Gerät muss der Verbindungswunsch nochmals explizit bestätigt werden. Nach erfolgreicher Anmeldung speichert Ihr Gerät die Anmeldedaten.

In der Regel ist bei nachfolgenden Verbindungen keine Anmeldung mehr notwendig und die Verbindung wird automatisch hergestellt, sobald Ihr Gerät in Reichweite des WLANs ist. eduroam funktioniert auch mit Tablets und Smartphones komfortabel und problemlos. Eine automatisierte Installation und Konfiguration kann über die **Konfigurationsseite von eduroam**  erfolgen.

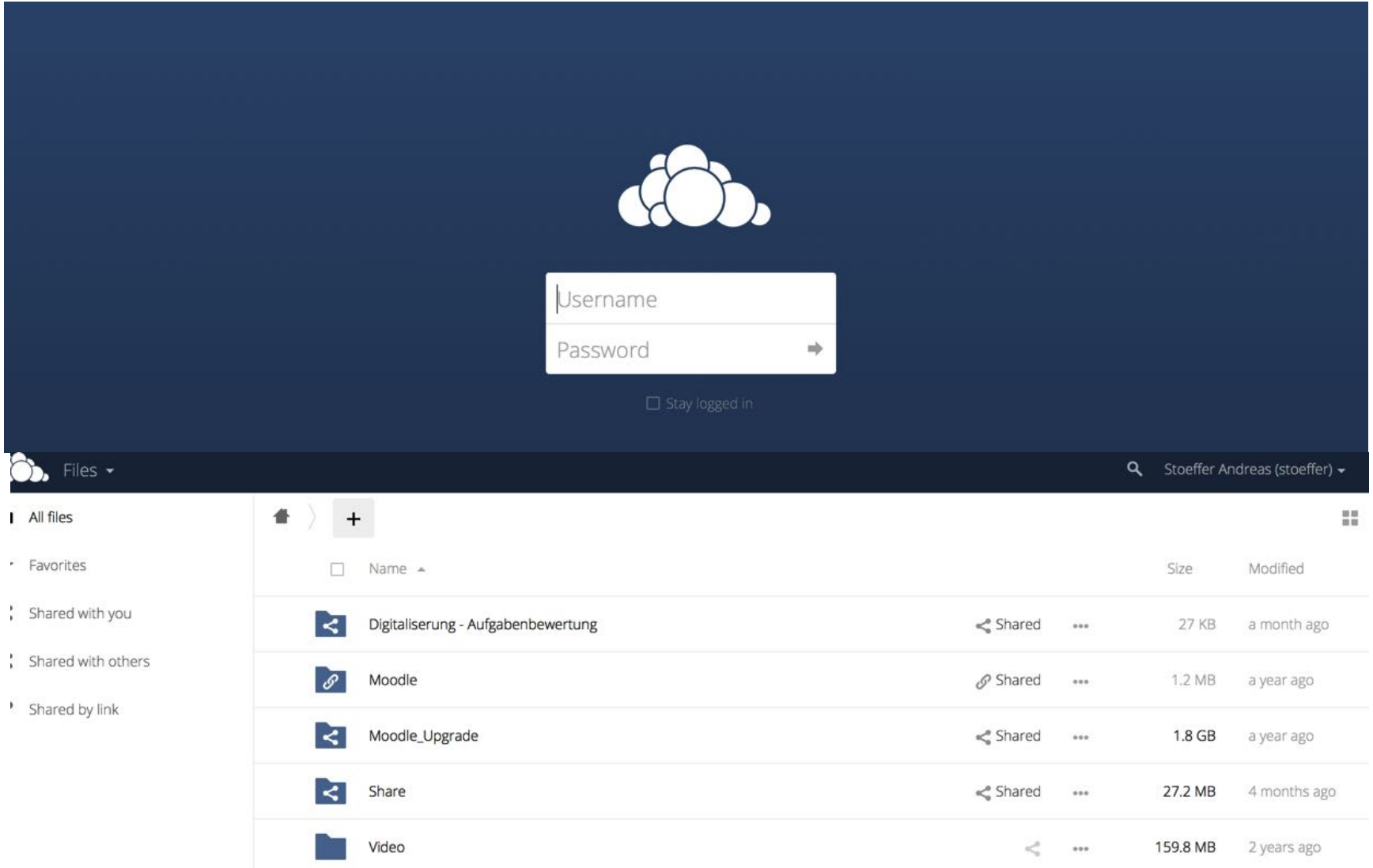
Sofern Ihr Gerät neben Benutzername und Passwort weitere Konfigurationsoptionen abfragt, so verwenden Sie bitte

1. Verschlüsselung: WPA2 mit AES
2. Authentifizierung: PEAP mit MS-CHAP-V2
3. weitere Felder/Eingabemöglichkeiten lassen Sie einfach frei

Hier finden Sie eine **Übersichtskarte mit den Hochschulstandorten, an denen Eduroam verfügbar ist** .

Zentrale Zugriffe

<https://owncloud.dhbw-stuttgart.de>



The screenshot shows the login page of an OwnCloud instance. At the top center, there is a white cloud icon composed of several circles. Below it is a login form with two input fields: 'Username' and 'Password'. A right-pointing arrow is located to the right of the password field. Below the password field is a checkbox labeled 'Stay logged in'. The interface has a dark blue header bar with a 'Files' dropdown menu on the left and a search bar on the right containing the text 'Stoeffler Andreas (stoeffler)'. Below the header, there is a sidebar on the left with navigation options: 'All files', 'Favorites', 'Shared with you', 'Shared with others', and 'Shared by link'. The main area displays a file list with columns for Name, Size, and Modified. The files listed are:

Name	Size	Modified
Digitalisierung - Aufgabenbewertung	27 KB	a month ago
Moodle	1.2 MB	a year ago
Moodle_Upgrade	1.8 GB	a year ago
Share	27.2 MB	4 months ago
Video	159.8 MB	2 years ago

Studierendenportale

<http://studium.dhbw-stuttgart.de>

Studierendenportal

- Aktuelles / Termine
- Pläne und Studienbücher
- Informationen / Anträge / Downloads
- Dozierendenportal
- ZIK
- Leitbild der Vielfalt
- Kontakt

Studierendenportale der DHBW Stuttgart



> Fakultät Wirtschaft



Fakultät Technik

> Fakultät Sozialwesen

> IT.Service Center

Zusammenfassung

Zentraler Geltungsbereich für Zugangsdaten, die Sie zum Studienbeginn bereits erhalten haben:

- DUALIS
- Lernplattform Moodle
- Accountmanagement
- Web Mailer
- Studierendenausweise
- OwnCloud
- Computer in den Computerräumen

Bibliotheksangebote online:

- Datenbankrecherche
- E-Books Angebot
- Video2brain

Weitere Onlinedienste:

- VITERO – Live E-Learning
- WBT (begleitende Lernmodule)
- WLAN/VPN

Zusammenfassung

Zentraler Geltungsbereich für Zugangsdaten, die Sie zum Studienbeginn bereits erhalten haben:

- DUALIS
- Lernplattform Moodle
- Accountmanagement
- Web Mailer
- Studierendenausweise
- OwnCloud
- Computer in den Computerräumen



Kurzüberblick Moodle

Die Lernplattform der DHBW-Stuttgart

Moodle Startseite

<https://elearning.dhbw-stuttgart.de>

The screenshot shows the Moodle start page for DHBW Stuttgart. The browser address bar displays 'elearning.dhbw-stuttgart.de/moodle/'. The page header includes the DHBW Stuttgart logo and the text 'Sie sind angemeldet als Andreas Stoeffer'. A navigation menu is visible with options like 'Fakultäten', 'Lernprogramme (WBT)', 'Masterstudiengänge', 'Support', and 'Deutsch (de)'. A left sidebar contains a 'NAVIGATION' menu with 'Startseite' selected. The main content area features several tiles: 'Video2brain', 'Sprachkurse', 'Vitero', 'Studienportale', 'Literatursuche', and 'Bibliothek'. A notification box at the bottom right indicates 'Neue Mitteilungen (2)'. Three red callout boxes provide instructions: 'Über Pfeile ausklappen' (pointing to the navigation menu), 'Über Kacheln verlinkte Bereiche' (pointing to the content tiles), and 'Mitteilungen im System' (pointing to the notification box).

Über Pfeile ausklappen

Über Kacheln verlinkte Bereiche

Mitteilungen im System

Neue Mitteilungen (2)
Zu Nachrichten gehen Ignorieren

Moodle Dashboard

<https://elearning.dhbw-stuttgart.de/my>

The screenshot shows the Moodle dashboard for user Andreas Stoeffer. The page layout includes a top navigation bar with search and menu options, a main content area with a left sidebar for navigation, and a central area for course and task notifications. A red callout box highlights the 'Meine Kurse' link in the navigation menu, and another red callout box points to a task notification in the 'University' section.

Verlinkter persönlicher Bereich

Infos über Kursaktivitäten

NAVIGATION

- Startseite
- Meine Startseite
- Mein Profil
- Meine Kurse**

Abstimmung Wasenbändchen

AFS Jg. 11 (Moch)

Bosch_Fallstudie

Einf. WI - Schwille

M13 10A-E/F-K Krause

M24 5MDG Grundl. Stoeffer

M24: 11G-K

M4: 2.Sem 12A-F

M4: 2.Sem 12G-L

M4/M11/M24 Abstimmungen S...

M4/M11/M24 Abstimmungen S...

M4/M11/M24 Abstimmungen S...

M4/M11/M24 Abstimmungen S...

Moodle - Anleitungen

Privatsphäre Facebook

Schulung-Mittelbau 2. Teil

Speexx Sprachkurse

University

WBT - Office 2010

WBT - Video2brain

LV Alle

M4: Abstimmung Wahlpflichtbereiche Medienpädagogik - 2. Sem. 12A-F

M4: Abstimmung Wahlpflichtbereiche Medienpädagogik - 2. Sem. 12G-L

WBT - Video2brain

University

Sie haben Aufgaben, die Ihre Bearbeitung erfordern.

Lehr- und Verwaltungskräfte Haupt- und Nebenan...

SO-Mediathek

Speexx Sprachkurse

Lernpakete erfordern Ihre Aufmerksamkeit.

Moodle

Angebote für Studierende

Als Ergänzung zu Präsenzveranstaltungen

Als Kommunikationsinstrument:
E-Mail, Foren, Chat

Zur Nutzung als zentrale Dateiablage für
Lehrveranstaltungen

Zur Unterstützung von Aufgabenstellungen,
Gruppen- und Projektarbeiten

Als Lernportal zur weiteren Diensten

Moodle

Hauptnavigation - Suche



The screenshot shows the Moodle main navigation bar. A red box highlights the search icon (magnifying glass) in the top left corner. A red arrow points from this box to a search form on the right side of the page. The search form is also highlighted with a red box. The search form contains a text input field, a 'Start' button, and instructions on how to use the search function.

Suchen

Startseite ► Kurse ► Suchen

NAVIGATION

Startseite

Meine Startseite

► Mein Profil

► Meine Kurse

Kurse suchen: Start

Sie können nach mehreren Begriffen gleichzeitig suchen.

Begriff - findet jeden Treffer des Begriffs im Text
+Begriff - nur exakte Treffer werden gefunden
-Begriff - schließt Treffer aus, die den Begriff enthalten

Startseite ► Kurse ► Suchen ► Dateiablage

Suchergebnisse: 1

 [Dateien sortiert nach Modulen und Units \(Dateiablage\)](#)

Kursbereich: [Dateiablage](#)

Kurse suchen: Start

NAVIGATION ▾

Startseite

Meine Startseite

› Mein Profil

▾ Dieser Kurs

Zusammenfassung aller Kursinhalte

AKTIVITÄTEN ▾

Arbeitsmaterial

Lernpakete

EINSTELLUNGEN ▾

▾ Kurs-Administration

Abmelden aus 'WBT - Office 2010'

Bewertungen

Wieder abmelden
Kostet aber nix 😊

Allgemeines

„Brotkrumen-
navigation“

Office 2010



Mit den hier verfügbaren WBT steht Ihnen ein umfassendes Lernprogramm für Office 2010 zur Verfügung.

Die WBT vermitteln Einsteigern die notwendigen Basiskenntnisse für die professionelle Anwendung der Office Produkte, eignen sich aber auch zum Auffrischen vorhandener Kenntnisse, den Umstieg von älteren Office Versionen und zur Vertiefung notwendigen Anwenderwissens.

Funktionsweise und Features der Lernprogramme

Weitere Informationen finden Sie in [den Lernpaketen](#) und auf den Seiten von [KnowHow!](#)

Systemvoraussetzungen für Nutzer

Windows XP/Vista/7 mit Internet Explorer 8 oder höher
Mac OS X und Linux mit Firefox
...er nicht offiziell unterstützt.

Inhaltsabschnitte
mit Lernpaketen

Word 2010 Basic

In 53 Lektionen lernen Sie Dokumente zu bearbeiten, Formatierungen optimal anzuwenden und fertige Arbeiten für den Ausdruck vorzubereiten.

- Weitere Inhalte sind
 - Register und Menüband (Programmoberfläche)
 - Navigationsbereich nutzen
 - Grafiken einbinden



NAVIGATION ▾

Startseite

Meine Startseite

> Mein Profil

▾ Dieser Kurs

▾ Dateien sortiert nach Modul...

> Teilnehmer/innen

> Meine Kurse

EINSTELLUNGEN ▾

▾ Kurs-Administration

📅 Bewertungen

> Mein Profil

AKTIVITÄTEN ▾

📁 Arbeitsmaterial

KALENDER ▾

Oktober 2014						
So	Mo	Di	Mi	Do	Fr	Sa
			1	2	3	4
5	6	7	8	9	10	11
12	13	14	15	16	17	18
19	20	21	22	23	24	25

Herzlich Willkommen

Hier finden Sie die zentrale Dateiablage

In der Dateiablage werden von allen
 abgelegt.

und weitere relevante Materialien für Ihr Studium

Zentrale
Dateiablage

Dateiablage

- 📁 Allgemeine Informationen und Vorlagen
- 📁 Modul01_Propaedeutik
- 📁 Modul02_Geschichte_Theorie_und_Arbeitsfelder
- 📁 Modul03_Methodische_Grundlagen
- 📁 Modul04_Medienpaedagogische_Handlungsansa
- 📁 Modul05_Erziehung_Bildung_Sozialisat
- 📁 Modul06_Sozial_und_geisteswissenschaftliche_Gr
- 📁 Modul07_Psychologische_Grundlagen_der_Sozial
- 📁 Modul08_Gesundheitswissenschaftliche_Grundla
- 📁 Modul09_Praxisreflektion
- 📁 Modul10_Soziale_Einzelfallhilfe
- 📁 Modul11_Soziale_Groupenarbeit
- 📁 Modul12_Kinder_-Jugend_und_Familienrecht
- 📁 Modul13_Gesundheitswissenschaftliche_Grundlagen_der_Sozialen_Arbeit_II
- 📁 Modul14_Recht_der_sozialen_Sicherung
- 📁 Modul15_Praxisbezogene_Fallarbeit
- 📁 Modul15_Praxisbezogene_Fallarbeit_2009und2010

Allgemeine Informationen und Vorlagen

- 📁
 - 📁 Allgemeine Informationen und Vorlagen
 - 📁 Openoffice_Anleitungen
 - 📄 Anleitung_Archivierung_Erstsemestler.pdf
 - 📄 Anmeldebogen_Berufsbiografie_Moch_Bense_Meyer.doc
 - 📄 link.html
 - 📄 Wiss_Arbeiten_2010_Neuaufgabe_2010.09.23_Einfassung_neu.pdf
 - 📁 Einf_virtuelle_DHBW
 - 📄 Einf_virtuelle-DHBW_Praes.pdf
 - 📄 Einfuehrung_Virtuelle-DHBW_Text.pdf
 - 🖼 Moodle_Bearbeitungsansicht.png



Kurzüberblick Vitero

Live E-Learning an der DHBW-Stuttgart

Vitero Client aufrufen

<https://vms.vitero.de/vitero/start.htm?sessionCode=testroom>

1. Browser startet Vitero

2. Starten mit Doppelklick

3. Benutzername und Passwort
(nicht E-Mail)

4. Mit OK bestätigen



Vitero Client testen


<https://vms.vitero.de/vitero/start.htm?sessionCode=testroom>

The screenshot shows the Vitero client interface. At the top, there is a header with the name 'Andreas Stoeffler' and a profile picture. Below this is a navigation bar with options: 'Application Sharing', 'Favoriten', 'Medien', 'Agenda', 'Abfrage', 'Dokument verteilen', and 'Webcam'. A 'Technik Check' dropdown is visible on the left. The main content area displays a slide with the following text:

Herzlich Willkommen

Wenn Sie zum ersten Mal in diesem Testraum sind, empfehlen wir Ihnen, die **Hörlautstärke** und die **Headsets** mit Ihnen anzupassen. Dies dauert nur wenige Minuten in Anspruch.

Falls Sie an der **vitero** Sitzung per Telefon teilnehmen möchten (Verfügbarkeit der Telefoneinwahl ggf. mit dem Einladenden klären, Voraussetzung: tonwahlfähiges Telefon), können Sie die Audioeinstellungen überspringen und direkt zu Folie 5 blättern.

Setzen Sie bitte nun Ihr Headset (Kopfhörer mit eingebautem Bügelmikrofon) auf und blättern Sie weiter, indem Sie oberhalb der Folie auf das Symbol  klicken.

Hinweis zum Weiterblättern: Achten Sie darauf, dass Sie zum Weiterblättern oben in der Mitte auf dem Stuhl mit dem roten Tischmikrofon sitzen müssen. Durch Klicken auf einen anderen Stuhl können Sie Ihren Platz auch wechseln. Näheres hierzu finden Sie auf Folie 7.

A small dialog box titled 'Mein Testraum' is overlaid on the slide, containing the following text:

Sie befinden sich in Ihrem Testraum. Sie können diesen Raum nutzen, um sich mit vitero vertraut zu machen, Ihre Audioeinstellungen vorzunehmen und die Funktionsfähigkeit Ihres Headsets und Ihrer Soundkarte zu überprüfen. Bitte beachten Sie, dass Sie Ihren Testraum nur alleine benutzen können. Wir wünschen Ihnen viel Spaß und Erfolg mit vitero!

OK

An arrow points to the navigation controls above the slide, with the text 'hier bitte weiterblättern'.

The bottom of the screen shows a toolbar with various icons for interaction and a status bar with the text 'Mein Testraum - Stoeffler' and the time '9:45'.

Vitero Client Zugriffsschutz

The screenshot shows a web browser window with the URL `https://vms.vitero.de/vitero/start.htm?sessionCode=testroom`. The main content area displays the Vitero logo and the text "virtual team room". A large blue dialog box titled "Audio- und Videozugriffsschutz" is centered on the screen. It contains the following text: "Klicken Sie im unteren Dialog auf den 'Zulassen' Button, damit in der Vitero Sitzung Ihr Mikrofon und Ihre Webcam genutzt werden können." Below this text is a smaller "Adobe Flash Player Settings" dialog box with the text: "Camera and Microphone Access local is requesting access to your camera and microphone. If you click Allow, you may be recorded." At the bottom of the blue dialog, there are "Allow" and "Deny" buttons. A red arrow points from the text "Zugriff erlauben" to the "Allow" button. In the background, a file explorer window shows a "readme.txt" file circled in red with the text "Read first*" next to it. At the bottom of the Vitero interface, there is a copyright notice: "© 2017 vitero GmbH".

Vitero Client Café

<https://vms.vitero.de/vitero/start.htm>

Welcome to the virtual team room!

Username: stoeffer

Password: *****

Remember my data

[Forgot your password?](#)

alternatively or complementary

OK Cancel Help

vitero licenced for: vitero GmbH Version 7.1.1.0 SaaS

vitero
virtual team room

Gruppenraumauswahl

Bitte wählen Sie den gewünschten Gruppenraum aus:

Gruppenraum	Status
<input type="radio"/> Mein Testraum - Andreas Stoeffler	
<input type="radio"/> Vitero Café	offen (0 TN)

Vitero Café auswählen

OK Zurück Hilfe

Bitte beenden Sie alle Anwendungen, die Sie nicht während der vitero Sitzung benötigen. Falls Ihr Internetzugang über eine automatische Trennung verfügt, sollten Sie diese deaktivieren.

Beispielanwendungen

- Veranstaltungen Online
- Gruppen-/Projektbesprechungen
- Sprechstunden online
- Betreuung von Bachelor- und Masterthesen
- Gemeinsame Dokumentenbearbeitung (Application Sharing) und -austausch
- Betreuung von Praxisunternehmen



Cafébereich für Treffen ohne Lehrkräfte

- 24/7 "geöffnet" und mit Lehrenetzaccount nutzbar
- 40 Nebenräume mit Moderationsrechten



Weitere Dienste

Datenbanken, E-Books und Video2brain an der DHBW-Stuttgart

Navigation bar with tabs: Studieninteressierte, **Studierende**, Duale Partner, Alumni, Lehrbeauftragte,   Hochschule, S **Bibliothek**, Studierendewerk Stuttgart

Stuttgart > Zielgruppen > Studierende > Bibliothek > Literatursuche / Datenbankangebote

Studierende

▼ Bibliothek

Öffnungszeiten

▼ Literatursuche / Datenbankangebote

Bibliothekskatalog / Konto 

Suchportal EDS

Anschaffungsvorschlag

E-Books

Datenbanken

Zeitschriften

Regionale Kataloge

Bibliothekskatalog / Konto 

Wissenswertes

Nützliche Links

Lerninsel Rotebühlstraße

Kontakt

Studierendenportale 

Dualis 

E-Learning

Display a menu

Literatursuche / Datenbankangebote

- > Bibliothekskatalog / Bestand und Benutzerkonto
- > Suchportal EDS
- > Anschaffungsvorschlag / Buchwunsch
- > E-Books
- > Datenbanken
- > Zeitschriften
- > Regionale Kataloge

Sicherheitshinweis - Anmeldung an externen Datenbankangeboten

Bitte achten Sie bei der Nutzung von externen Datenbankangeboten darauf, dass Sie Ihre Zugangsdaten für das Lehrenetz der DHBW Stuttgart ausschließlich auf der Login-Seite von Shibboleth eingeben.

Die Eingabe Ihrer Zugangsdaten für das Lehrenetz der DHBW Stuttgart auf Login-Seiten von externen Datenbankanbietern funktioniert nicht und Sie übermitteln hierbei Ihre Zugangsdaten an den externen Anbieter, der diese lesen und speichern kann. Falls der Zugriff auf die Inhalte der externen Anbieter nur nach einer Anmeldung möglich ist, suchen Sie bitte nach einem "Campus-Login" oder einer Anmeldung für Hochschulmitglieder. Nach der Auswahl der Hochschule werden Sie dann automatisch zur Login-Seite über Shibboleth weiter geleitet. Bitte beachten Sie auch die Hinweise zum Zugang zu den **Datenbanken/E-Book Angeboten des IT Service Centers**.

Bei Problemen mit PC (PC-Raum der DHBW), Drucken und Notebooks im Lehrenetz der DHBW

- helpdesk@dhbw-stuttgart.de

Bei Problemen mit Zugangsdaten,
z.B. Passwort vergessen

- <https://studium.dhbw-stuttgart.de/zrz/account-management/>

Für Moodle und Vitero
bei Anwendungsproblemen
WICHTIG: Bei falschem Passwort s.o.

- elearning@dhbw-stuttgart.de